



**Assemblée
Générale
SAISON
2019-2020
LE 10/12/2021**

**CLUB DE HOCKEY
AMATEUR DE ROUEN**





RAPPORT
MORAL ET
RAPPORT
D'ACTIVITES
ET PROJET
ASSOCIATIF

Secrétaire Générale : Nadine
CHAUMONT

Nil Satis Nisi Optimum

PROJET ASSOCIATIF POUR LA SAISON 2019-2020

La secrétaire générale, Mme Chaumont Nadine, présente le projet associatif de la future saison 2019-2020.

Ce projet associatif est le résultat d'une réflexion collective et prend en compte le budget prévisionnel présenté lors de cette assemblée générale et adopté à la majorité ce jour, le projet sportif de l'équipe encadrante et le bilan de la saison 2018-2019 écoulée.

Fer de lance de la formation des jeunes hockeyeurs sur glace à Rouen, le Club de Hockey Amateur de Rouen, en abrégé CHAR, est depuis sa création en 1997, l'un des meilleurs clubs formateurs de France.

De son école de hockey pour les enfants âgés de 4 ans aux plus grands qui participent aux championnats de France avec réussite, 463 licenciés composent la "grande famille des Dragons", le surnom de l'équipe.

Engagés pour la formation sportive des jeunes, le CHAR s'investit également dans d'autres domaines qui lui sont cher comme le handisport, l'écologie avec des campagnes de recyclage du papier ou la solidarité en participant chaque année à la campagne de collecte des "restos du coeur".

Au delà d'être une association sportive, la volonté du CHAR est d'être un acteur important de Rouen et son agglomération.

Le projet associatif sur la saison à venir sera bien entendu d'augmenter le nombre de licenciés surtout au niveau de l'École de Hockey. Cette école de hockey est la base de la pyramide du Char. L'équipe encadrante ainsi que les membres du comité directeur se doivent de développer des actions auprès des écoles de Rouen et de développer un partenariat avec l'USEP afin de promouvoir le hockey sur glace dès le plus jeune âge. Des axes de travail sont en cours. L'objectif opérationnel s'appuie sur les projets sportifs fédéraux et sur le développement de la pratique avec le dispositif Educ'Hockey.

D'après des statistiques de la FFHG, le CHAR doit fidéliser ses adhérents. Un travail de réflexion est proposé aux entraîneurs afin de trouver des solutions et des actions de fidélisation. Des actions comme « Ramène ton Copain » vont se pérenniser et un axe vers des moments de rencontre et de convivialité entre les parents et les licenciés ainsi que l'équipe encadrante vont se développer afin qu'une dynamique évolue.

Le char souhaite aussi faire évoluer un projet pour la saison 2019-2020 concernant différentes actions de prévention et de sensibilisation auprès de ses licenciés.

Différents axes ont été retenus :

- Action de prévention des pathologies posturales à travers le yoga
- Action de prévention sur les conduites addictives (dopage, tabac, alcool, réseaux sociaux)
- Action de prévention sur la pédophilie.
- Actions de prévention liées aux risques inhérents à la discipline du hockey sur glace tel que les commotions cérébrales.

Le Char souhaite développer toutes ces actions avec différents acteurs extérieurs (gendarmerie, DRDJSCS, associations externes...) en organisant des conférences... Ces actions concerneront tous les licenciés.

Un partenariat pour équiper TOUS nos licenciés avec un survêtement, est aussi une priorité pour la saison prochaine. Chaque licencié doit être fier de représenter les couleurs de son club et la ville de Rouen.

En fonction du budget prévisionnel, il s'avère que le char doit trouver des ressources financières importantes auprès des partenaires privés mais aussi des partenaires publics qui permettent à l'association d'évoluer dans le sens de toutes ces actions citées ci-dessus.

Avec six salariés et de nombreux bénévoles dévoués pour le club, l'ensemble de ces 463 dragons, est une équipe à part entière. L'association souhaite que les différents projets ainsi que toutes les activités proposées pour la saison 2019-2020 soient accés sur le « bien vivre ensemble ». Non seulement la performance sportive a une place importante au sein du char mais l'ensemble des acteurs de ce club, souhaite que chacun trouve sa place et se développe dans les meilleures conditions.

Le succès du CHAR passe par sa capacité à convaincre de la légitimité, de la pertinence, de la clarté et de l'efficacité de l'ensemble de son projet associatif et c'est avec L'ensemble des acteurs de l'association du CHAR :les adhérents, les bénévoles, les salariés, les donateurs, les mécènes, les bénéficiaires, les partenaires, les entreprises, les pouvoirs publics, les médias et l'opinion publique que l'association pourra réaliser ses projets.

ADOPTÉ A L'UNANIMITÉ



BILAN
FINANCIER
2019-2020
TRÉSORIÈRE : Catherine
Plaquet

Nil Satis Nisi Optimum

	DEPENSES		RECETTES
Salaires et Charges	199017	Prestations de Service	7560
Achats Equipements (Jogging Club)	8364	Ventes Boutique	3175
Achats non stockés mat et Fournitures	14232	CDP	57235
Petit Equipement	511	Stages	40350
Matériel Sportif Club	1000	Produits Annexes (Catégories)	1800
Fournitures Administratives	500	Divers (Evènements Ponctuels, Affutage, locations)	14402
Autres Fournitures	500	Ressources Publiques	88095
Logiciel Sport Easy	1000	Cotisations et Licences	151061
Achats de marchandises (Boutique)	3077		
Services Extérieurs (Locations)	1784	Ressources Privées	1100
Primes d'assurance	4552	Participation Parents (dont transport U17)	17590
Prestations Extérieures		Produits Exceptionnels	1850
Arbitrage	18962	Reprise Provision Elément Financier	9484
Autres Services Extérieurs	14248	Transfert charges Exploitation	2928
Comptable et CAC	11517		
Publicité, relations publiques	270		
Dépôts Missions Réceptions	917		
Frais Postaux			
Téléphone et internet	1363		
Frais Bancaires	181		
Licences	30852		
Affiliation et Engagement	3466		
Formation et Taxe	5399		
Centre de Performance	21424		
Catégories	34054		
Stages	17011		
Subvention à réaliser	13659		
	390101		396630
Excédent	6529	Déficit	

BILAN ACTIF

ACTIF	Exercice N 30/04/2020 12			Exercice N-1 30/04/2019 12	Ecart N / N-1	
	Brut	Amortissements Provisions	Net	Net	Euros	%
ACTIF IMMOBILISE						
Immobilisations incorporelles						
Frais d'établissement						
Frais de recherche et de développement						
Cessions, brevets et droits similaires						
Fonds commercial (1)						
Autres immobilisations incorporelles						
Avances et acomptes						
Immobilisations corporelles						
Terrains						
Constructions						
Installations techniques Matériel et outillage	19 762,16	7 439,33	12 346,83	5 864,15	€ 502,48	111,27
Autres immobilisations corporelles	110 185,00	99 665,06	10 519,94	14 213,10	3 693,16	29,90
Immobilisations en cours						
Avances et acomptes						
Immobilisations financières (2)						
Participations mises en équivalence						
Autres participations						
Créances attachées à des participations						
Autres titres immobilisés	21 952,66		21 952,66	12 468,66	9 484,00	76,96
Polis						
Autres immobilisations financières	€ 148,45		€ 148,45	€ 148,45		
Total I	228 069,07	107 103,19	120 965,88	88 674,36	12 293,32	13,79
Comptes de liaison						
Total II						
ACTIF CIRCULANT						
Stocks et en cours						
Matières premières, approvisionnements						
En-cours de production de biens						
En-cours de production de services						
Produits intermédiaires et finis						
Marchandises	13 459,99	3 250,00	10 209,99	9 533,52	676,47	7,10
Avances et acomptes versés sur commandes						
Créances (3)						
Créances rattachées et comptes rattachés	3 126,80		3 126,80	3 913,77	1 777,97	45,43
Autres créances	31 859,77		31 859,77	46 547,79	14 688,02	31,25
Valeurs mobilières de placement						
Instruments de trésorerie						
Disponibilités	138 017,86		138 017,86	96 564,82	17 453,04	18,07
Charges constatées d'avance (3)	14 129,70		14 129,70	12 985,94	1 258,44	9,23
Total III	175 647,31	3 250,00	172 397,31	169 495,22	2 902,96	1,72
Charges à répartir sur plusieurs exercices (IV)						
Plus ou moins de remboursement des obligations (V)						
Ecarts de conversion actif (VI)						
TOTAL GÉNÉRAL (I+II+III+IV+V+VI)	103 716,21	110 353,19	223 305,06	206 389,58	15 215,48	7,31

12/05/2020
C.H.A.R.
Caisse des Comptes Particuliers
Etat de la liquidation
DURAND
01/05/2020

(1) Droit de gage d'un ou
(2) Droit à contre-passif ou
(3) Droit à plus d'un ou

CERFRANCE DEBIE NORMANDE

BILAN PASSIF

PASSIF	Exercice N 30/04/2020 12	Exercice N-1 30/04/2019 12	Ecart N / N-1	
	Euros	Euros	Euros	%
FONDS ASSOCIATIFS				
Fonds propres				
Partis associatifs sans droit de reprise				
Ecarts de réévaluation				
Réserves :				
Réserves statutaires ou contractuelles				
Réserves réglementées				
Autres réserves				
Report à nouveau	153 065,62	191 591,44	38 525,90	20,11
Résultat de l'exercice (Excédents ou Déficits)	€ 529,70	38 525,90	45 955,42	116,96
Autres fonds associatifs				
Fonds associatifs avec droit de reprise :				
Apports				
Legs et donations				
Résultats sous contrôle de tiers finisseurs				
Ecarts de réévaluation				
Subventions d'investissement sur biens non renouvelables	9 215,14		9 215,14	
Provisions réglementées				
Droit des propriétaires				
Total I	168 810,36	153 065,52	15 744,84	10,29
Comptes de liaison				
Total II				
PROVISIONS ET FONDS DÉDIÉS				
Provisions pour risques				
Provisions pour charges				
Fonds dédiés sur subventions de fonctionnement	13 659,45		13 659,45	
Fonds dédiés sur autres ressources				
Total III	13 659,45		13 659,45	
DETTES (1)				
Emprunts obligataires				
Emprunts et dettes auprès d'établissements de crédit (2)				
Emprunts et dettes financiers divers				
Avances et acomptes reçus sur commandes en cours				
Dettes fournisseurs et comptes rattachés	14 880,47	25 806,38	10 925,91	43,23
Dettes fiscales et sociales	26 032,78	29 298,78	3 266,00	11,15
Dettes sur immobilisations et comptes rattachés				
Autres dettes				
Instruments de trésorerie				
Produits constatés d'avance				
Total IV	40 913,25	55 105,16	14 191,91	25,75
Ecarts de conversion passif (V)				
TOTAL GÉNÉRAL (I+II+III+IV+V)	223 385,06	206 389,58	15 215,48	7,31

12/05/2020
C.H.A.R.
Caisse des Comptes Particuliers
Etat de la liquidation
DURAND
01/05/2020

(1) Droit à plus d'un ou
(2) Droit à contre-passif ou
(3) Droit à contre-passif ou

40 915,25 55 104,06

CERFRANCE DEBIE NORMANDE

ADOPTÉ A L'UNANIMITÉ



BUDGET
PREVISIONNEL
2020-2021

TRÉSORIÈRE : Catherine
Plaquevent

Nil Satis Nisi Optimum

	DEPENSES		RECETTES
Salaires et Charges	200000	Prestations de Service	10000
Achats Equipements (Jogging Club)	9500	Ventes Boutique	4000
Achats non stockés mat et Fournitures	4000	CDP	60000
Petit Equipement	1000	Stages	58000
Matériel Sportif Club	1000	Produits Annexes (Catégories)	3000
Fournitures Administratives	500	Divers (Evènements Ponctuels, Affutage, locations)	4000
Autres Fournitures	500	Ressources Publiques	90000
Logiciel Sport Easy	1000	Cotisations et Licences	120000
Achats de marchandises (Boutique)	2500		
Services Extérieurs (Locations)	1200	Ressources Privées	12150
Primes d'assurance	4500		
Prestations Extérieures	3000	Participation Transport Parents U17	11000
Arbitrage	22000		
Autres Services Extérieurs	16600		
Comptable et CAC	12000		
Publicité, relations publiques	1000		
Dépôts Missions Réceptions	2000		
Frais Postaux	100		
Téléphone et internet	1300		
Frais Bancaires	200		
Licences	25000		
Affiliation et Engagement	2850		
Formation et Taxe	3000		
Centre de Performance	24000		
Catégories	37000		
Stages	17000		
	372150		372150
Excédent	0	Déficit	

ADOPTE A L'UNANIMITÉ



BILAN SPORTIF PAR CATEGORIE

Nil Satis Nisi Optimum



BILAN HORS GLACE

SAISON 2019-2020



U9 / U11 / U13

+

- Bonne assiduité
- Aide du RHE avec la mise à disposition de joueurs U20 pour le mercredi après midi.
- Séance sport étude apprentissage mouvement de musculation

-

- Pas assez d'encadrant le samedi matin
- Conditions d'entraînement (en extérieur le mercredi et le samedi)



U 15

+

- Assiduité de l'équipe A
- Mise en place de routine de mobilité
- Bonne attitude de travail



-

- Pas assez d'entraînement HG dans la semaine pour avoir un véritable impact (2)
- A cause du covid, pas de test de fin de saison pour confirmer cette impression

U 17

+

- Assiduité
- Certains joueurs très travailleurs ,agréables à entrainer



-

- Equipe scindée en deux
- Mauvaise attitude de travail de certains qui dessert le groupe
- Pas de test de fin de saison à cause du covid pour valider une progression

EDH /U7 DRAGONS DE ROUEN

BILAN 2019-2020



STATISTIQUES U7 2019-2020		
ENTRAINEMENTS	TOTAL HEURES	MOYENNE PAR MOIS
GLACE	50	8
TOTAL	50	8
COMPETITIONS	TOTAL EVENEMENTS	
TOURNOIS	2	
PFPZ	2	
TOTAL	4	

C

Effectif année d'âge EDH / U7 : 39 joueuses et joueurs + 2 gardiens

Effectif utilisé en U7 : 25 joueuses et joueurs + 2 gardiens

POINTS POSITIFS

Une évolution positive de l'ensemble du groupe sur les techniques de patinage

Technique individuelle avec et sans palet

Groupes dynamique , ponctuel et toujours de bonne humeur

POINTS A AMELIORER

La coordination haut du corps et bas du corps

L'autonomie pour s'équiper

L'arrêt des activités sportives en mars n'a pas permis de conclure la planification U7

U9 DRAGONS DE ROUEN

BILAN 2019-2020



STATISTIQUES U9 2019-2020

ENTRAINEMENTS	TOTAL HEURES	MOYENNE PAR MOIS
GLACE	60	10
HG	60	10
TOTAL	120	20
COMPETITIONS	TOTAL EVENEMENTS	
TOURNOIS	6	
TOURNOI DE ZONE	10	
TOTAL	16	

C

Effectif année d'âge U9 : 39 joueuses et joueurs + 4 gardiens

Effectif utilisé en U9 : 39 joueuses et joueurs + 4 gardiens

POINTS POSITIFS

Une évolution positive de l'ensemble du groupe sur les techniques de patinage

Technique individuelle – patinage avant , virage , freinage

Un groupe dynamique, motivé lors des entrainement et des tournois

POINTS A AMELIORER

L'effectif a du mal à respecter les règles sur la glace et au hors glace

L'autonomie pour s'équiper

L'arrêt des activités sportives en mars n'a pas permis de conclure la planification U9

U11 DRAGONS DE ROUEN

BILAN 2019-2020

CLUB DE HOCKEY AMATEUR DE ROUEN
NIL SATIS NISI OPTIMUM



DRAGONS DE ROUEN U11
SAISON 2019-2020

STATISTIQUES U11 2019-2020		
ENTRAINEMENTS	TOTAL HEURES	MOYENNE PAR MOIS
GLACE	60	10
HORS-GLACE	60	10
TOTAL	120	20
COMPETITIONS	TOTAL EVENEMENTS	MOYENNE PAR MOIS
MATCHS	34	5
TOURNOIS	10	1,5
TOTAL	38	6,5

C

Effectif année d'âge U11 : 37 joueuses et joueurs + 4 gardiens

Effectif utilisé en U11 : 39 joueuses et joueurs + 4 gardiens

82% de présence moyenne à l'entraînement

Participation moyenne → **11 matchs** (sur 12 convocations) et 2 **tournois** par joueur

• Cliquez sur le lien
EQUIPE U11A

11 matchs joués

Adversaires → Caen / Amiens / Boulogne / Cergy / Courbevoie / Meudon / Evry-Viry

Tournoi d' Evry → 4ème sur 8

EQUIPE U11B

12 matchs joués

• **Adversaires** → Caen / Louviers-Cléon / Le Havre

EQUIPE U11C

11 matchs joués

• **Adversaires** → Caen / Louviers-Cléon / Le Havre

GROUPE U11

3 tournois de ligue 4VS4 → 3 équipes de Rouen par tournoi

POINTS POSITIFS

Une évolution positive de l'ensemble du groupe sur les techniques de patinage

Tactique individuelle → Jeu avec palet (zone offensive, attaque de cage...)

L'intensité et la combativité lors des compétitions

POINTS A AMELIORER

Tactique individuelle → Jeu sans palet (zone défensive et duels à la défensive)

Une partie de l'effectif a eu du mal à respecter les différentes règles mises en place sur et hors-glace

L'arrêt des activités sportives en mars n'a pas permis de conclure la planification U11, notamment le travail de technique individuelle → Lancer du poignet, patinage croisé, feintes

U13 DRAGONS DE ROUEN

BILAN 2019-2020

CLUB DE HOCKEY AMATEUR DE ROUEN
NIL SATIS NISI OPTIMUM



DRAGONS DE ROUEN U13
SAISON 2019-2020

STATISTIQUES U13 2019-2020		
ENTRAINEMENTS	TOTAL HEURES	MOYENNE PAR MOIS
GLACE	61	10
HORS-GLACE	59	9
TOTAL	120	19
COMPETITIONS	TOTAL EVENEMENTS	MOYENNE PAR MOIS
MATCHS	34	5
TOURNOIS	1	
TOTAL	35	5,5

C

Effectif année d'âge U13 : 28 joueuses et joueurs + 1 gardien

Effectif utilisé en U13 : 36 joueuses et joueurs + 2 gardiens

86% de présence moyenne à l'entraînement

Participation moyenne → **16 matchs** (sur 17 convocations) et **1 tournoi** par joueur

EQUIPE U13A

16 Matches (12 victoires / 2 nuls / 2 défaites)

1er sur 8 de la poule A zone nord-est

124 buts marqués et 38 buts encaissés

Meilleure attaque et meilleure défense du championnat

Tournée en Finlande → **3 Matches** (1 victoire / 2 défaites)

Tournoi U13 de Rouen → **1er sur 8 vainqueur du tournoi**

EQUIPE U13B

14 Matches (13 victoires / 1 défaite)

1er sur 4 de la poule B Normandie

2ème sur 24 au nombre de points des 4 poules B de la zone nord-est

160 buts marqués et 26 buts encaissés → **Meilleure attaque et meilleure défense** du championnat

Tournée en Finlande → **3 Matches** (1 victoire / 2 défaites)

Tournoi U13 de Rouen → **8ème sur 8**

POINTS POSITIFS

Les joueurs ont fait preuve d'attention, d'intérêt et d'application durant les entraînements et les matchs

L'ambiance au sein du collectif était saine et constructive

Le niveau de compréhension du jeu et des apprentissages tactiques a évolué de manière très positive

POINTS A AMELIORER

La combativité et l'état d'esprit dans l'adversité

Un travail de répétition est à effectuer afin d'augmenter la vitesse d'exécution et la qualité de certains critères techniques → Pivots, patinage arrière et réceptions de passe

L'arrêt des activités sportives en mars n'a pas permis de conclure la planification U13, notamment le travail de tactique individuelle → gestion des duels (1VS1, 2VS1, 1VS2...) à l'offensive et à la défensive

CATEGORIE U15- SAISON 2019-2020

DRAGONS DE ROUEN

[U15] [2019-2020]



Club de Hockey Amateur de Rouen



GARDIENS


Pierre Bazire	2005
Matteo Scotto Di Pompeo	2006
Léo Tanésie	2005

DEFENSEURS

Agathe Avenel	2006
Quentin Bricambert	2006
Raphaël Collet	2006
Papys Da Sylva	2006
Antoine Dumontier	2005
Cedrik Heinzmann	2006
Hugo Jaafar-Hanot	2005
Gabriel Lehmann	2005
Raphaël Opoma Ngombo	2005
Mael Schelcher	2006
Annie Sommer	2004
Anatole Thivolle	2005

ATTAQUANTS


Tim Aubry	2005
Louis Bailleul	2006
Yann Barat	2005
Benjamin Benoist	2005
Eloi Bouvet-Canivet	2006
Martin Delabrière	2005
Alexis Demay	2006
Grégory Fulachier	2005
Felix Gaultier	2006
Paul Hausherr	2005
Anton Kebets	2006
Nicolas Lechevallier	2006
Raphaël Leroux	2006
Elliott Maillard	2006
Kory Ngom-Priso	2006
Théo Papadopoulos	2006
Nils Rassat-Carlsson	2006
Jacob Serre	2005
Aaron Stemper	2007
Julien Van Overstraeten	2006




U15 Bilan U15 (2019-2020)

Effectif

- 35 joueurs sur la catégorie
- 14 joueurs u15 avec 1 arrêt et 1 arrivant
- 19 joueurs u14 dont 1 arrêt et 1 arrivant
- 1 joueuse U16
- 3 gardiens de but
- 2 équipes
- 10 joueurs U13 surclassés




U15 Bilan U15 (2019-2020)




Points positifs

- Bonne assiduité aux entraînements et aux matchs
- Bon développement tactique collective
- 10 joueurs u13 ont été surclassés
- Très bonne participation des parents
- Très bonne ambiance de travail avec les joueurs



U15 Bilan U15 (2019-2020)



Points négatifs

- Annulation des événements hors championnat (tournée en république tchèque, stage de louviers, tournoi de briançon et d'Amiens)
- Manque de compétition en décembre
- Confinement

À améliorer


- Développement des cliniques de patinage
- Plus de séances théoriques
- Plus de dissociation haut-bas du corps

**U15****Bilan U15 (2019-2020)**
→**Résultats U15A**


- phase régulière 17 victoires 1 défaite et 1 nul
- score moyen de 9-2
- Meilleure Attaque avec 176 buts inscrits
- Meilleure Défense avec 52 buts encaissés

**U15****Bilan U15 (2019-2020)**
→**Résultats U15B**

- phase régulière 5 victoires 5 défaites et 1 nul
- score moyen de 6-3
- Une participation de 32 joueurs



U15 Bilan U15 (2019-2020)



Résultats individuels

- 1 Gardien de but sélectionnés en EDF U16
- 1 Défenseur sélectionnés en EDF U16
- 3 Attaquants sélectionnés EDF U16
- 1 joueuse sélectionnée en Equipe de France U16

BILAN SAISON 2019-2020

U17





EFFECTIF

	19/20	20/21
Nombre de Joueur	35	30
1 ^{ère} Année	18	12
2 ^{ème} Année	17	18



RESULTATS

- **Elite :**
- Vainqueur du Tournoi de Pralognan
- 20 Matches : 17 victoires, 3 défaites.
- 1er poule A (1^{ère} fois depuis 6 ans).
- Saison arrêtée avant le début des PO.
- **Excellence :**
- 14 Matches : 10 victoires, 4 défaites
- 2^{ème} place de la poule (possible qualification en demi finale).
- Saison arrêtée avant le dernier match saison régulière.
- **Les résultats** sont **en total adéquation avec les objectifs** du début de saison pour les 2 équipes. Malheureusement, nous ne saurons jamais jusqu'où ces deux équipes auraient pu aller en PO.



Remerciements

- A mes responsables d'équipes :
JL Malhouitre, Nadine Chaumont et Fabrice Labranche.
- **A la compagnie** de car **Autin** pour sa disponibilité ainsi que le professionnalisme et la gentillesse de ses chauffeurs.
- **A Catherine Plaquevent** et **Ribou** pour toute la gestion administrative et communication.
- **Aux entraîneurs du CHAR** qui m'ont assisté sur les entraînements et les matchs.



REMERCIEMENTS

Nil Satis Nisi Optimum